



海易兑

海南省惠企政策兑现服务系统

# 海南省惠企政策兑现服务系统 V1.0

## 操作手册

(申报主体用户)

主办单位：海南省大数据管理局

技术支持：数字海南有限公司

2021年12月

## 阅读指南

海南省惠企政策兑现服务系统是集政策统一发布、申报通知、在线申报、部门审核受理、公示公告、资金拨付等政策申报全流程核心业务功能，同时实现兑现事项的线上维护、管理、查询、统计、信息推送等多项工作的信息化管理平台。

平台业务操作用户涉及三类：

申报主体：申报政策的企业或个人。

各级审核主体：申报主体提交申报项目后，参与审核过程的政务服务中心、主管部门。

资金拨付主体：依据审核结果完成资金拨付的财政部门。

本手册适用对象为申报主体用户。

本手册以申报主体用户在海南省惠企政策兑现服务系统中的业务操作为依据，具体介绍各业务模块所实现的功能、办理流程、注意事项等。

为了更好的为您服务，请仔细阅读本使用手册，谢谢！

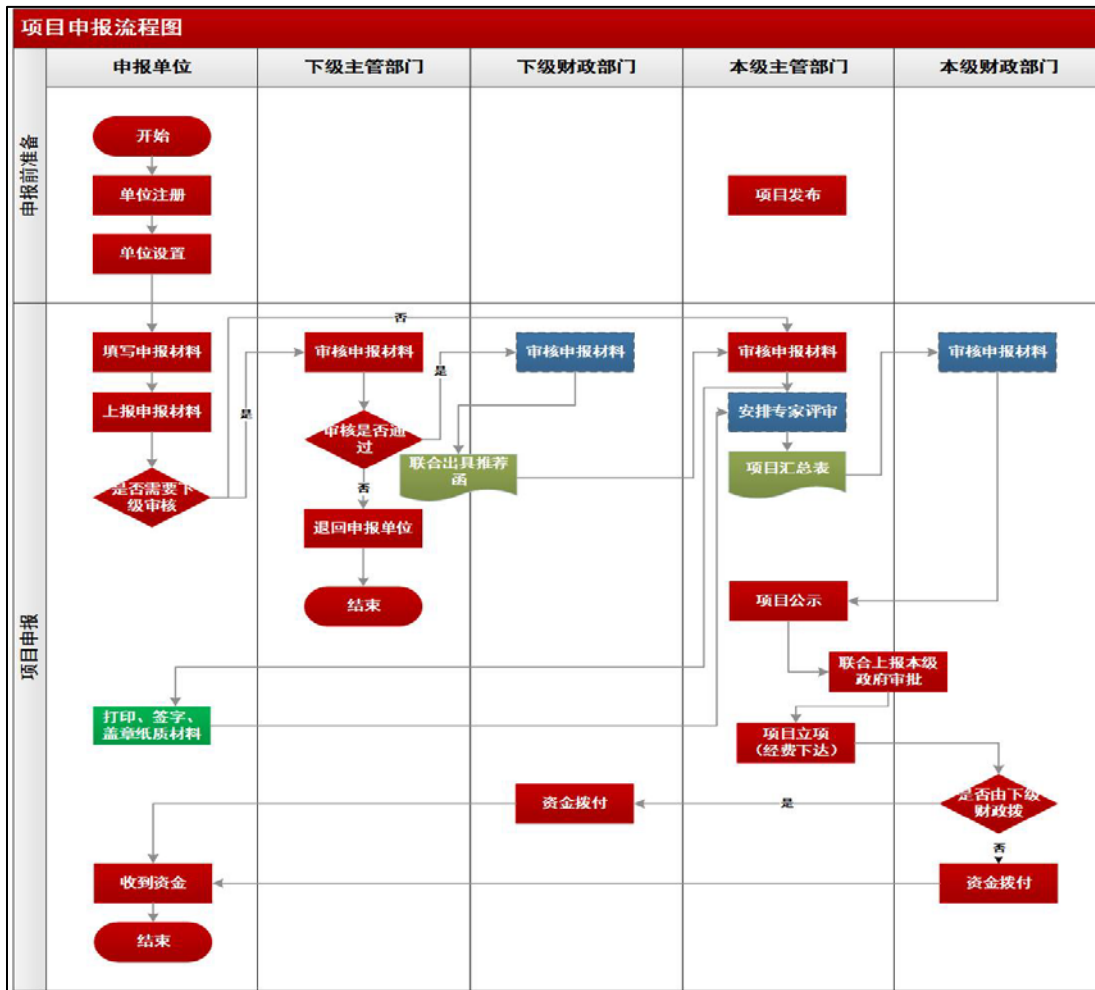
➤ 平台网址：<https://wssp.hainan.gov.cn/hqzc/>

➤ 推荐登录浏览器：下载安装谷歌 Chrome 浏览器。

➤ 技术咨询电话：0898-60827008

# 一、平台整体概况

## (一) 平台业务总流程



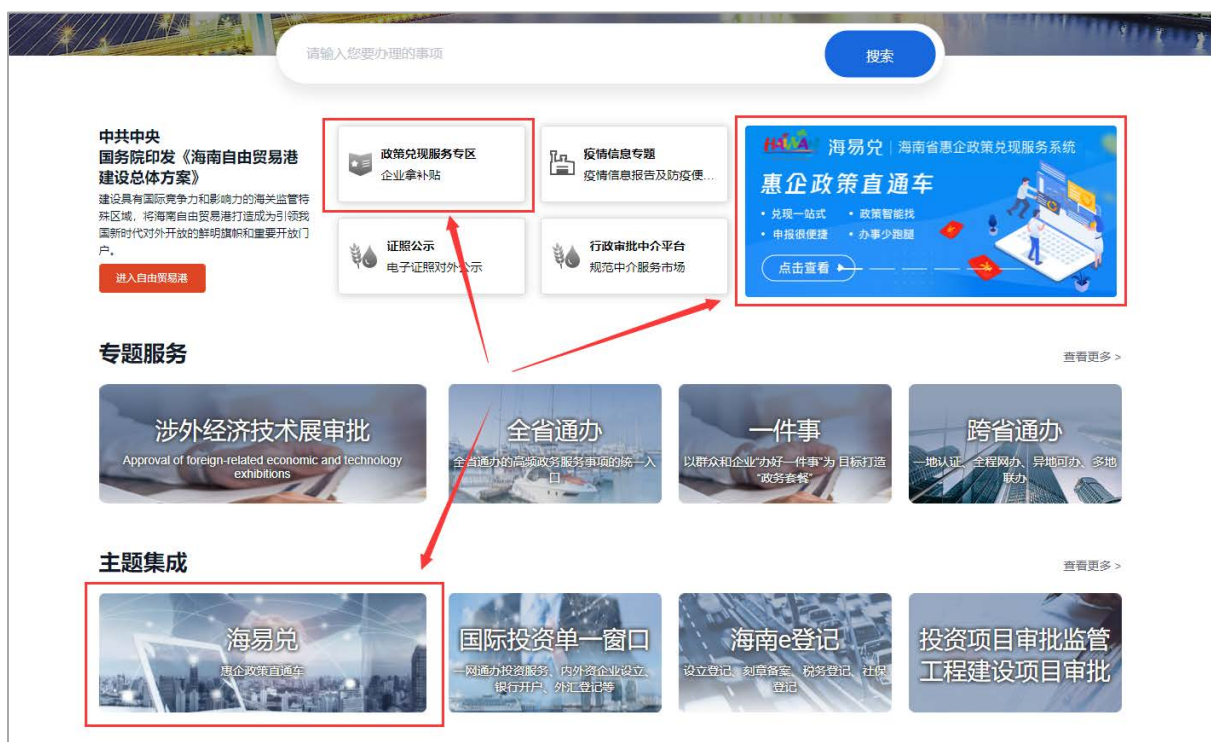
## (二) 申报主体业务功能

用户	业务功能模块	功能描述
申报 主体	登录	用于统一身份认证平台登录。
	用户中心	查询项目进度和状态使用。
	我要申报	查找、填报申报项目使用。
	我的信息	包含基本信息、个人信息、智能订阅、我的消息。

## 二、申报主体操作指南

### (一) 平台入口

方法1: 在政务服务网首页, 点击如下图位置进入“海易兑”平台。



方法2: 打开浏览器输入平台网址

<https://wssp.hainan.gov.cn/hqzc/>

### (二) 账号注册/登录/信息完善

注: 如果已经在政务服务网中注册过用户, 就无需再次注册, 直接进行账号登录。

#### ➤ 1.账号注册

方法1: 打开浏览器输入海南政务服务网网址:

<https://wssp.hainan.gov.cn/hnwt/home> 并点击注册

步骤1: 点击注册



## 步骤2：切换法人注册



步骤3：完善信息，勾选用户协议，获取手机验证码并点击注册。

自然人注册

温馨提示: 为了确保您的账户信息安全, 请勿将账号密码借给他人

法人注册

账户信息

- 用户名:
- 密码:
- 确认密码:

证件信息

- 企业类型:  企业  社会团体  机关事业单位
- 企业名称:
- 统一社会信用代码:
- 法定代表人:
- 法人证件类型: 身份证
- 法人证件号码:
- 联系人:
- 联系地址:
- 联系电话: 88
- 手机验证码:
- 手机验证码:

1. 完善账户信息和证件信息

2. 勾选“我已经看过并同意《用户协议》”

3. 获取手机验证码并填写

4. 点击注册

方法2: 打开浏览器输入平台网址:

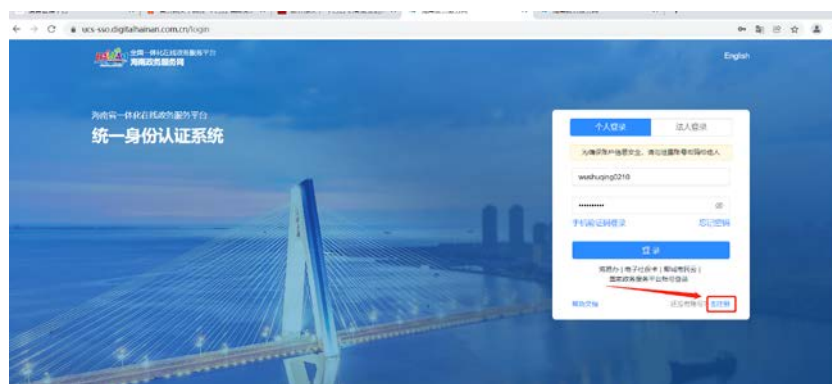
<https://wssp.hainan.gov.cn/hqzc/#/home> 进行注册



步骤1: 点击登录跳转至海南省统一身份认证平台



步骤2: 点击去注册



步骤3: 切换法人注册



步骤4: 完善信息, 勾选用户协议并获取手机验证码后点击注册



自然人注册

法人注册

温馨提示：为了确保您的账户信息安全，请勿将账号密码借给他人

账户信息

- 用户名:
- 密码:
- 确认密码:

证件信息

- 企业类型:  企业  社会团体  机关事业单位
- 企业名称:
- 统一社会信用代码:
- 法定代表人:
- 法人证件类型: 身份证
- 法人证件号码:
- 联系人:
- 联系地址:
- 联系电话: 88
- 手机验证码:

1. 完善账户信息和证件信息

2. 勾选“我已经看过并同意《用户协议》”

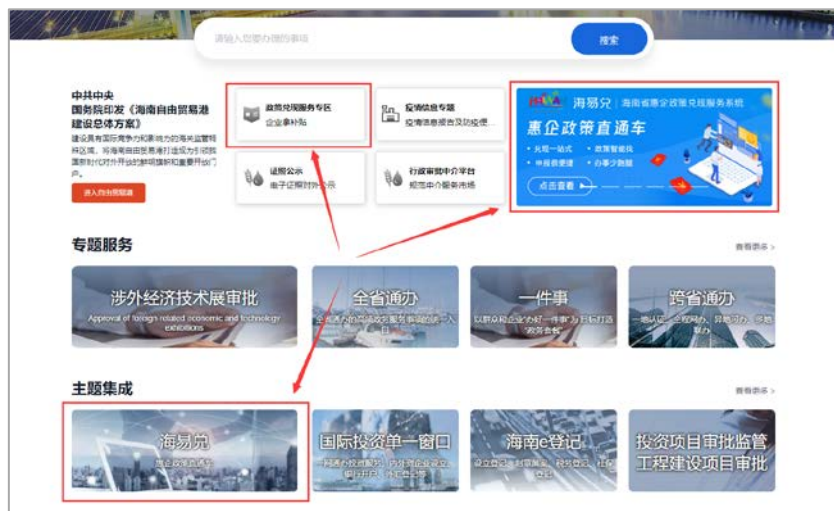
3. 获取手机验证码并填写

4. 点击注册

## ➤ 2.账号登录

方法1：在海南政务服务网首页，网址链接：

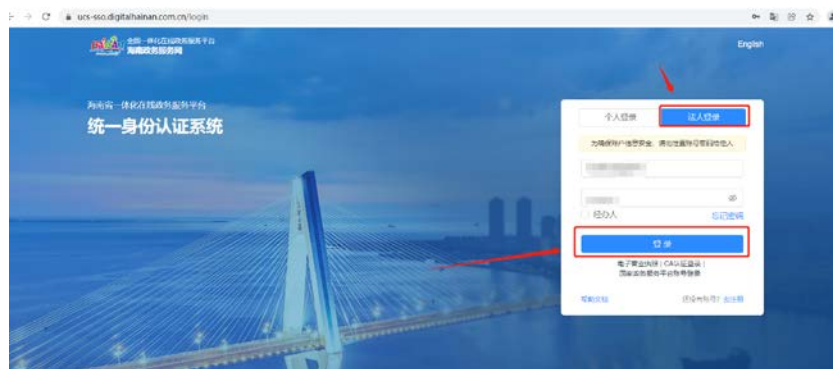
<https://wssp.hainan.gov.cn/hnwt/home>，点击下图位置进入“海易兑”平台。



步骤1：点击登录



步骤2: 切换至法人登录, 输入注册好的账号和密码, 点击登录。



方法2: 打开浏览器输入平台网址:

<https://wssp.hainan.gov.cn/hqzc/#/home>

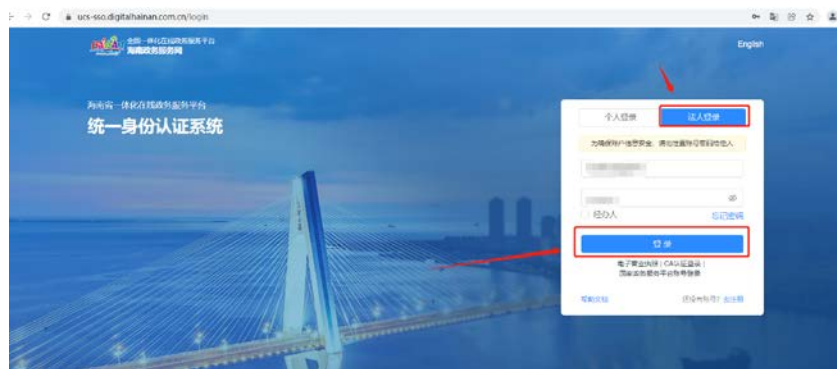
步骤1: 输入网址



步骤2: 点击登录跳转至海南省统一身份认证平台



步骤2: 切换至法人登录, 输入注册好的账号和密码, 点击登录。

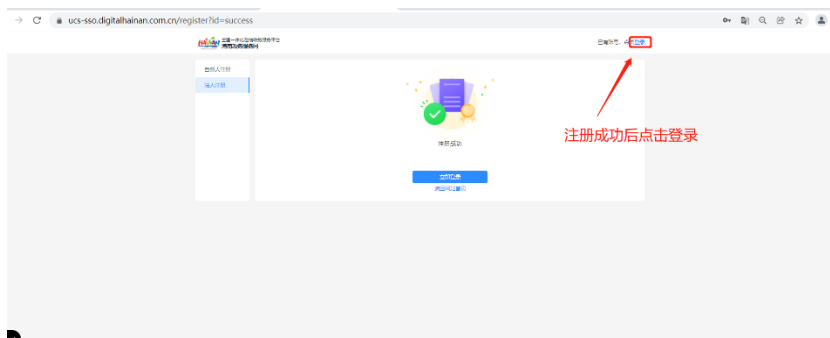


### ➤ 3.信息完善

“我的信息”功能用于对单位基本信息进行完善和维护, 如单位信息没有完善将会影响对事项的申报。

### 情况1: 注册登录后直接填写单位信息

步骤1: 注册后登录直接跳转到完善单位信息页面



步骤2: 完善工商信息

## 完善单位信息

**工商信息** ← 完善工商信息。

\* 企业名称   
企业名称如需修改, 请点击下载 单位名称及证明(指南)

\* 证件号码   
证件号码如需修改, 请点击下载 单位组织机构代码(指南)

\* 单位性质   
\* 机构类型

\* 所属行业

\* 注册地址   
\* 所属技术领域

\* 注册具体地址

\* 注册资本(万元)   
\* 成立日期

\* 单位地址

\* 单位电话   
\* 单位网址

\* 公司人数

### 步骤3: 完善财务信息

218.77.183.206:81/asp/fin/complete

(限300字)  
备注   
(限300字)

法定代表人信息  单位负责人信息   
\* 姓名   
\* 手机号码

**财务信息** ← 完善工商信息后完善财务信息

■ 银行账户信息 (默认按转账卡卡, 请认真填写, 请在附件信息中上传相应银行账户证明文件)

\* 开户银行   
\* 开户户名   
\* 银行账号

### 步骤4: 上传附件信息

附件信息

附件标题	附件描述	文件名称	操作
【必备材料】【统一社会信用代码】	(如果无统一社会信用代码, 当单位...	选取电子证件照	上传文件
【必备材料】【银行开户证明】	(如果有基本户开户许可证, 请上传; ...		上传文件
【上一年经审计的财务报告】	(建议PDF格式, 包括资产负债表、损...		上传文件
【上一年纳税证明】	(建议PDF格式, 国税、地税都有的请...		上传文件
【本年度1月1日至申报日的纳税证明】	(建议PDF格式, 如有多张请合并成一...		上传文件
【必备材料】【其他材料】			上传文件

上传必备材料后点击提交

提交

### 步骤5: 提交成功



## 情况2: 注册登录后选择跳过填写单位信息



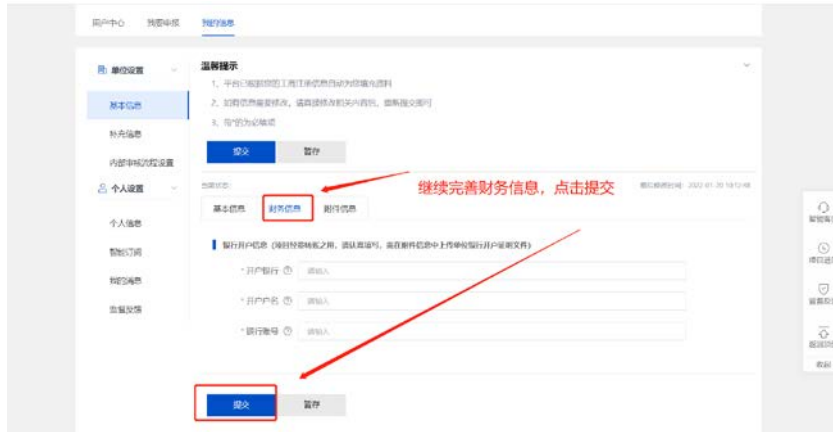
### 步骤1: 点击进入工作台继续完善单位信息



### 步骤2: 在工作台中点击我的信息







步骤5：上传附件信息后选择提交



### (三) 事项查找

方法1：首页搜索框搜索查找



## 方法2：“事项申报”菜单列表中查找



## 方法3：“我要申报”事项申报列表中查找



### (四) 事项申报

步骤1: 点击“事项”进入事项详情页，选中“事项名称”，点击“立即申报”。





## 申领海南省生物医药产业研发券

### 事项名称

① 温馨提示：请先选择单个“事项名称”；再点击下方的“立即申报”按钮进行事项申报。

### 基本信息

### 政策依据

### 申报条件

### 支持内容

### 办理流程

### 申报材料

### 主管部门

### 受理窗口

### 申报时间

### 联系方式

### 收费标准

### 特别说明

### 申报指南

【剩 369 天】 申领海南省生物医药产业研发券 (临床前研究)

【剩 369 天】 申领海南省生物医药产业研发券 (临床试验)

【剩 369 天】 申领海南省生物医药产业研发券 (新成果产业化)

【剩 369 天】 申领海南省生物医药产业研发券 (新产品引进)

【剩 369 天】 申领海南省生物医药产业研发券 (仿制药质量和疗效一致性评价)

【剩 369 天】 申领海南省生物医药产业研发券 (新产品做大做强)

更多事项

立即申报 申报材料 + 关注

### 基本信息

实施主体名称	海南省工业和信息化厅	申报对象	单位
到现场次数	0	扶持金额	资金支持

### 政策依据

《海南省生物医药产业研发券管理暂行办法》（琼工信规〔2019〕4号）。

### 发布部门

海南省工业和信息化厅

+ 关注 < 查看详情

### 指南下载与分享

下载至本地 分享至微信

### 申报通知

海南省工业和信息化厅关于做好海南省生物医药产业研发券申领工作的通知  
海南省工业和信息化... 2020-05-15

### 政策法规

海南省工业和信息化厅关于印发《海南省生物医药产业研发券管理暂行办法》的通知  
海南省工业和信息化... 2019-12-19

**步骤2:** 如实填写项目申报“基本信息”，并在“附件清单”栏目上传对应的附件材料，并可点击“预览”按钮，查看项目申报书，如果有问题，可以重新在申报表中修改。

### 申领海南省生物医药产业研发券（临床前研究）

基本信息 附件清单

**温馨提示：**

- 1、为防止填写信息因意外丢失，请每隔5分钟点击“暂存”按钮一次。
- 2、部分填报内容，系统会自动提取“企业信息”内数据，如需更新，请通知单位管理员在“企业信息”或“补充信息”内修改。
- 3、标记为“必填”的内容，必须填写。
- 4、当内容超出时，可采用附件方式，在填写框中注明“见附件\*\*”，或者在“附件清单”中，和其他附件合并成一个文件，上传到“无法填写全部内容的补充附件”中。

申领海南省生物医药产业研发券（临床前研究）

项目编号： 2110001000205



### 申领海南省生物医药产业研发券 （临床前研究）申报表

预览 填写检查 暂存 下一步

### 申领海南省生物医药产业研发券（临床前研究）

基本信息 附件清单

**温馨提示：**

- 1、为防止填写信息因意外丢失，请每隔5分钟点击“暂存”按钮一次。
- 2、部分填报内容，系统会自动提取“企业信息”内数据，如需更新，请通知单位管理员在“企业信息”或“补充信息”内修改。
- 3、标记为“必填”的内容，必须填写。
- 4、当内容超出时，可采用附件方式，在填写框中注明“见附件\*\*”，或者在“附件清单”中，和其他附件合并成一个文件，上传到“无法填写全部内容的补充附件”中。

申领海南省生物医药产业研发券（临床前研究）

项目编号： 2110001000205



### 申领海南省生物医药产业研发券 （临床前研究）申报表

预览 填写检查 暂存 下一步

**注意：** 为防止填写信息丢失，在信息填写过程中可以使用 “

暂存”按钮保存信息。

HAWAIIAN 海易兑 | 海南省惠企政策兑现服务系统 | 返回用户中心

### 申领海南省生物医药产业研发券（临床前研究）

基本信息 | 附件清单

**温馨提示：**

- 1、为防止填写信息因意外丢失，请每隔5分钟点击“暂存”按钮一次。
- 2、部分填报内容，系统会自动提取“企业信息”内数据，如需更新，请通知单位管理员在“企业信息”或“补充信息”内修改。
- 3、标记为“必填”的内容，必须填写。
- 4、当内容超出时，可采用附件方式，在填写框中注明“见附件\*\*”，或者在“附件清单”中，和其他附件合并成一个文件，上传到“无法填写全部内容的补充附件”中。

项目编号： \_\_\_\_\_



申领海南省生物医药产业研发券  
（临床前研究）申报表

预览 | 填写检查 | **暂存** | 下一步

**步骤3：** 所有信息填写无误后，点击“下一步”按钮。

## 申领海南省生物医药产业研发券（临床前研究）

基本信息 附件清单

### 温馨提示：

- 1、为防止填写信息因意外丢失，请每隔5分钟点击“暂存”按钮一次。
- 2、部分填报内容，系统会自动提取“企业信息”内数据，如需更新，请通知单位管理员在“企业信息”或“补充信息”内修改。
- 3、标记为“必填”的内容，必须填写。
- 4、当内容超出时，可采用附件方式，在填写框中注明“见附件\*\*”，或者在“附件清单”中，和其他附件合并成一个文件，上传到“无法填写全部内容的补充附件”中。

申领海南省生物医药产业研发券（临床前研究）

项目编号： \_\_\_\_\_



申领海南省生物医药产业研发券  
（临床前研究）申报表

预览 填写检查 暂存 下一步

步骤4：确认信息无误后，点击“提交申请”

## 请确认以下信息无误后再提交申请

填写项目 2 确认信息 3 提交成功

### 项目信息

请确保填写项目信息无误，信息的正确性可以极大提高申报成功率

企业名称： 海南测试有限公司

项目名称： 申领海南省生物医药产业研发券

在线签章

预览申报书

注意：请确认审核书展现无误，避免出现格式错误，点击在线签章，可对当前申报书进行在线签章

### 联系人信息

项目进度信息均发送至此手机号码，请确保填写无误

联系人： 刘弘文

联系电话： 13683683786

### 收款信息

本项目如有资金拨款，拨款金额将会打款至以下账户，如信息有误，将会造成资金无法到账

开户银行： 海南测试发展银行

开户户名： 海南测试有限公司

银行账号： 123

申报金额： 100万元

返回上一步

提交申请

步骤5：提交成功



## (五) 项目申报进度查询

申报主体申报完成后，可以点击“工作台-用户中心”，查看所有项目的申报情况，项目申报常用的菜单说明如下：



1.“全部项目”，查看本单位全部的项目申请。

**注意：**“全部项目”页面，可打包下载申报项目的所有材料，包括项目申报书（PDF格式，含水印）以及所有附件，供申报主

体下载、打印、装订成册，形成纸质材料。

2.“待提交”，查看已经暂存但尚未提交的项目。

3.“待审核”，查看本单位申报员提交的所有的项目，可进行待审核项目的审核。注：该功能只能单位管理员操作。

4.“审核中”，查看已经提交正在审核中的项目。

5.“公示中”，查看已经在公示中的项目。

6.“已立项”，查看已经立项完成的项目。

7.“已退回”，查看被主责部门退回修改的项目。

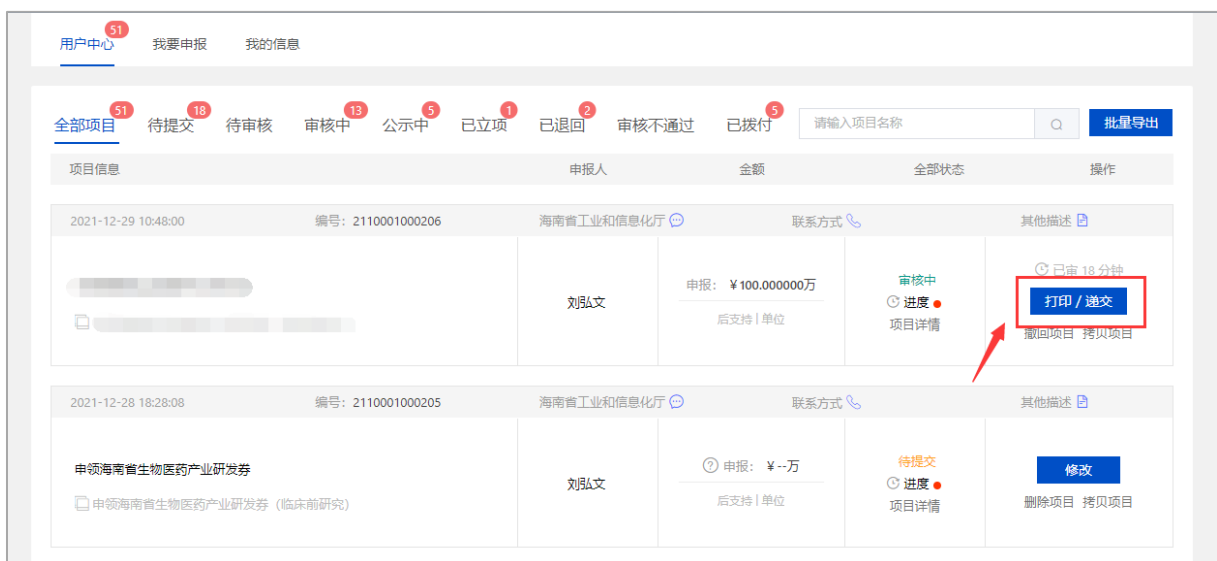
注意：被退回的项目可以重新修改提交。

8.“审核不通过”，查看不符合要求被退回的项目。

9.“已拨付”，查看已经获得资金支持的项目。

## （六）打印/递交材料

申报主体收到打印通知后，项目列表中出现“打印/递交”按钮，点击“打印/递交”，根据打印/递交材料通知内容进行办理。



## （七）我的信息

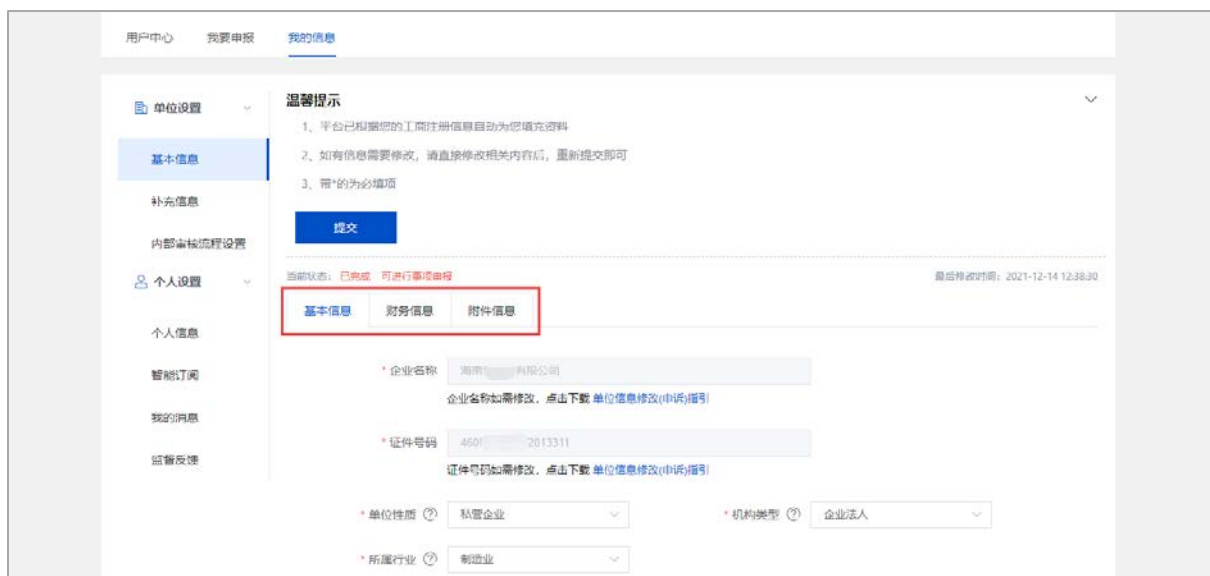
我的信息功能用于对单位基本信息进行完善和维护，如单位信息没有完善则无法进行项目申报。

### 1.单位设置

（1）点击“我的信息”，进入设置页面。



（2）完善单位“基本信息”“财务信息”“附件信息”，点击提交。



### 2.个人设置

由于海南省惠企政策兑现服务系统与海南省统一身份认证平

台用户体系打通，用户通过个人信息功能查看基本信息。

个人中心 我要申报 我的信息

单位设置 基本信息 补充信息 内部审核流程设置 个人信息 智能订阅 我的消息 监督反馈

帐号已与省统一认证平台绑定，如需修改用户姓名和身份证号，请点击 [前往修改](#)

基本信息 修改手机号

手机号 18612067600

账号名 7c1d3bc446244c01b515c7b2d683161e

\* 用户姓名 刘弘文

证件类型 其他有效个人身份证件

\* 证件号码 130321199101213311

电子邮箱 邮箱地址

用户类型  仅是单位管理员  既是单位管理员又是事项申报员

角色 管理员

账户可信等级 RC02 [等级说明](#)

保存

### 3.智能订阅

在智能订阅设置中，根据所添加的订阅，系统会在每天早上10点自动推送相关信息给本单位所有用户。

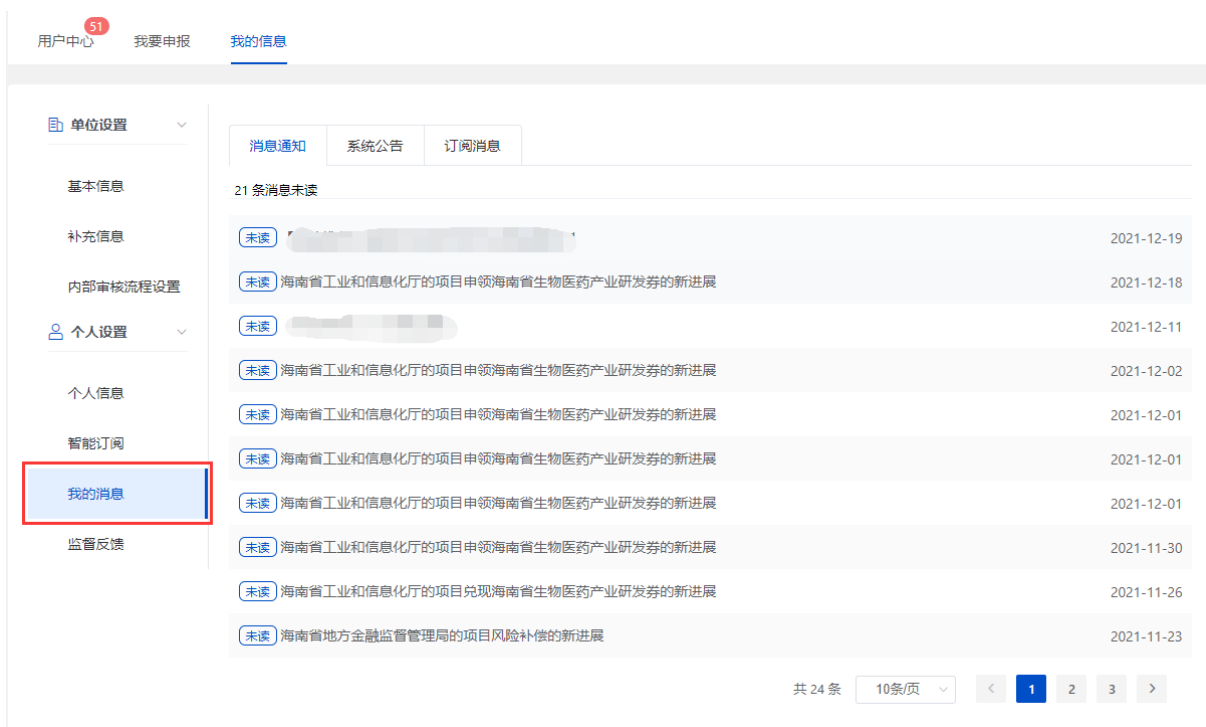
操作路径：点击“智能订阅”→点击“添加订阅”→输入标题和关键字→点击“确定”





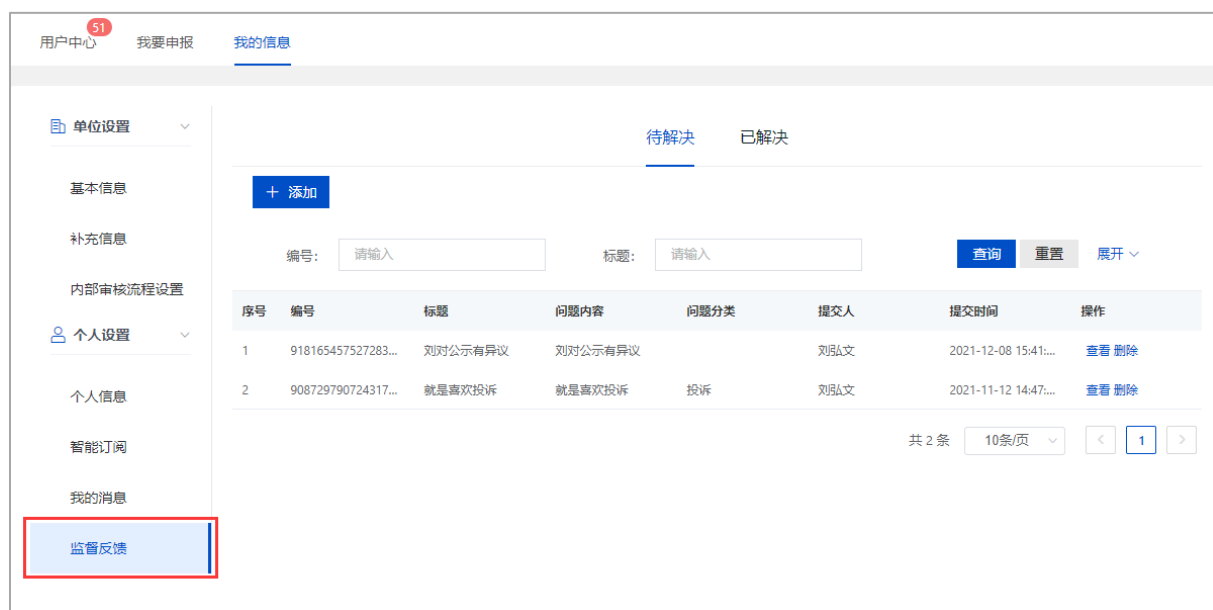
#### 4. 我的消息

我的消息用于查看消息通知、系统公告、订阅消息。



## 5. 监督反馈

监督反馈用于查看申报单位提交的咨询、投诉、建议等信息



## 三、联系我们

如果在系统使用过程中，有任何意见或建议，可以通过以下方式找到我们，我们将认真听取您的意见或建议。

方式1: 全省统一政务服务热线: 12345

方式2: 系统运维电话: 0898-60827008