



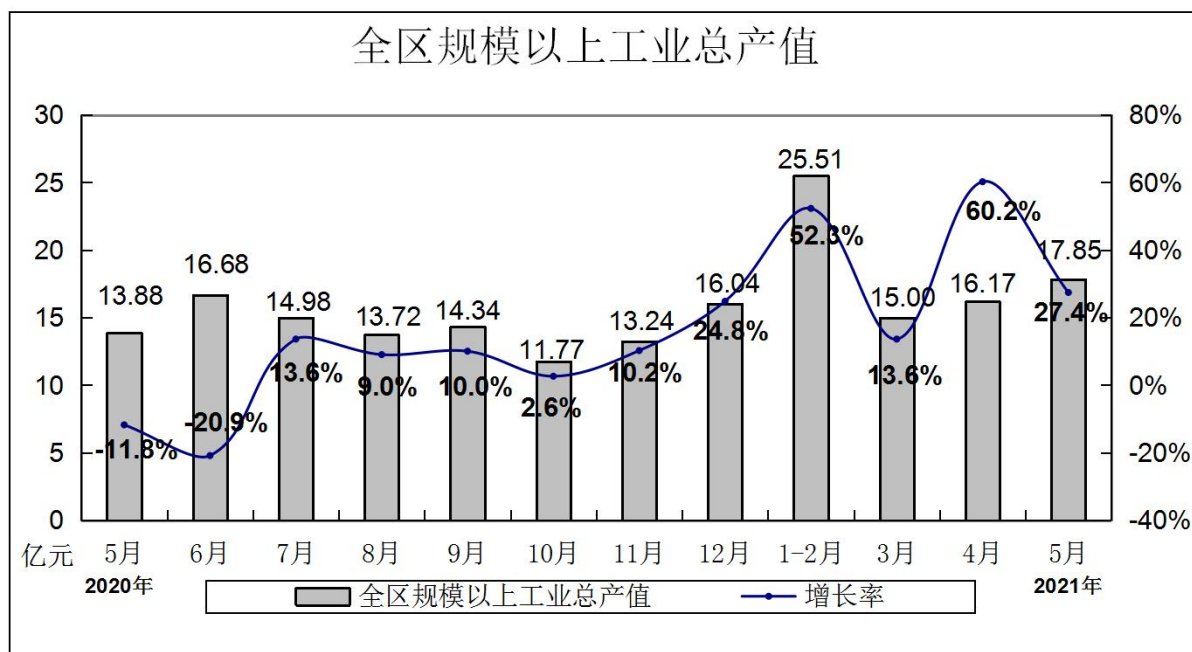
2021年

龙华统计

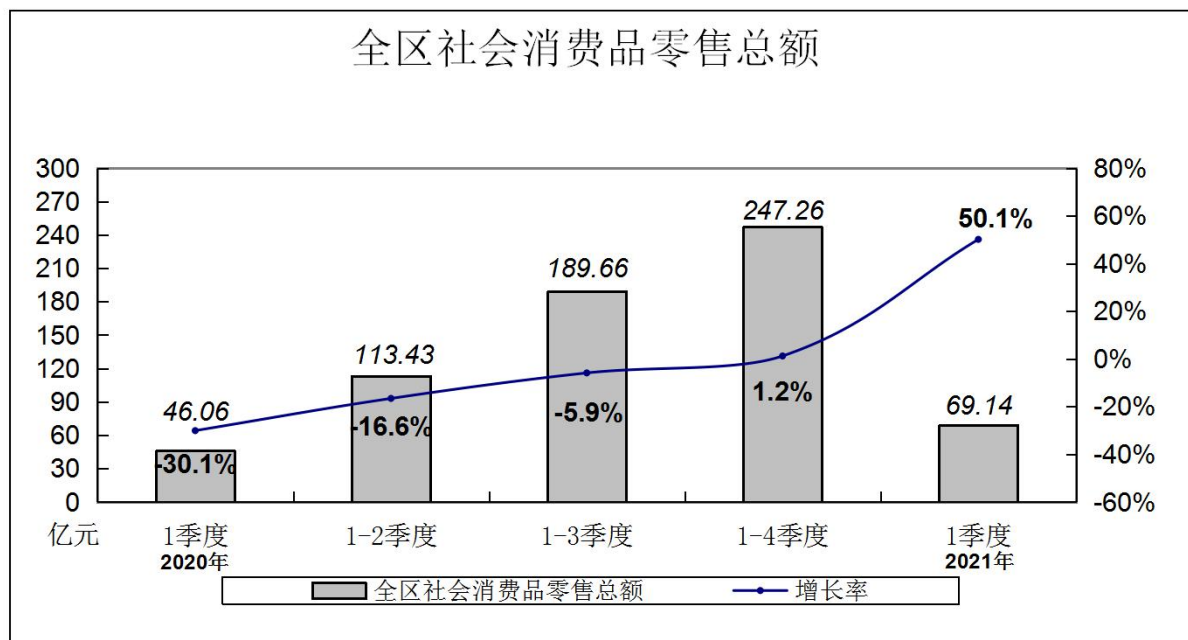
(5月)

龙华区统计局编

全区主要经济指标示意图（一）

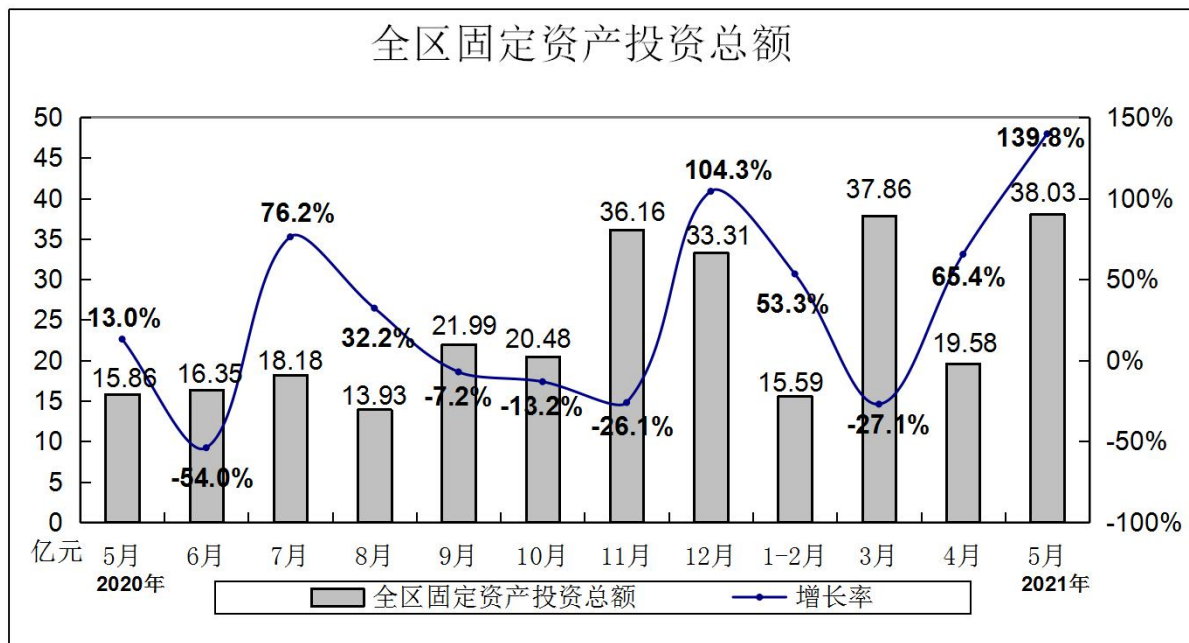


注:2月份数据为1-2月累计数

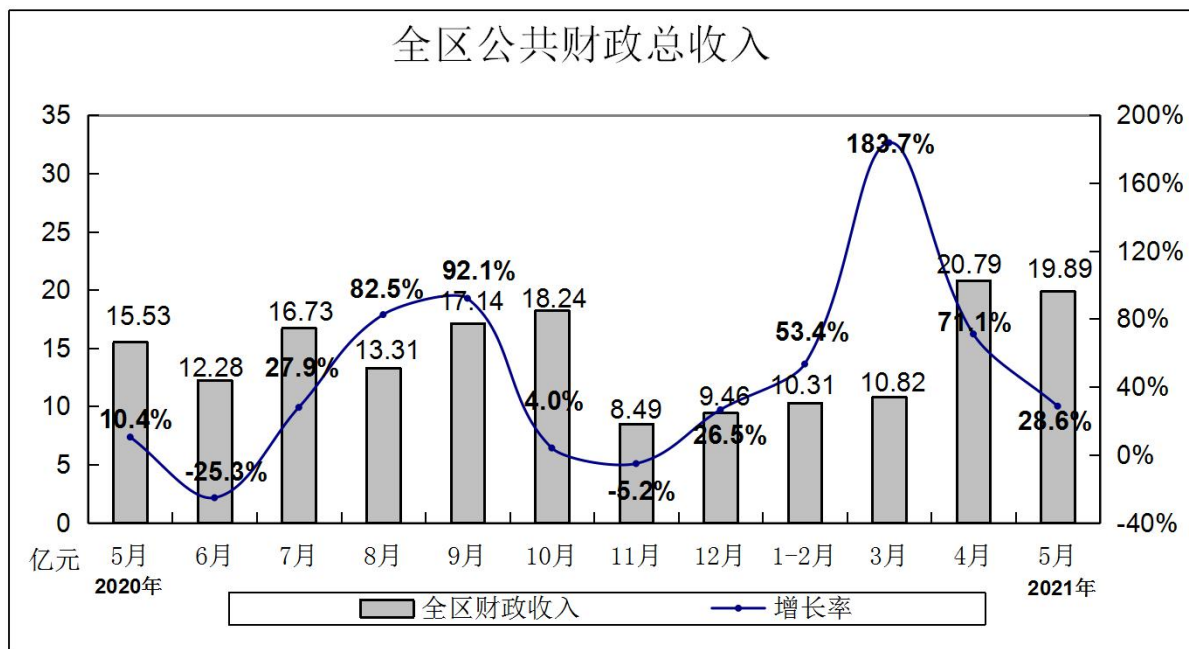


注:除1季度,其余均为累计数。

全区主要经济指标示意图（二）



注:2月份数据为1-2月累计数



注:2月份数据为1-2月累计数

全区主要经济指标完成情况

指标名称	单位	5月	本月止 累计	比去年同期增减%		全年预 期增长 目标%	占全市同 期比重%
				本月	累计		
一、地区生产总值	亿元	—	—	—	—	11以上	—
第一产业	亿元	—	—	—	—	—	—
第二产业	亿元	—	—	—	—	—	—
工业增加值	亿元	—	—	—	—	—	—
建筑业增加值	亿元	—	—	—	—	—	—
第三产业	亿元	—	—	—	—	—	—
二、农业总产值	亿元	—	—	—	—	—	—
三、规模以上工业总产值	亿元	17.85	74.51	27.4	36.9	—	29.6
四、固定资产投资总额	亿元	38.03	111.05	139.8	22.1	3.0	—
*固定资产投资总额 (不含开发区)	亿元	—	—	—	18.0	3.0	—
五、社会消费品零售 总额	亿元	—	—	—	—	—	—
六、全口径公共财政 预算收入	亿元	19.89	88.48	28.6	50.0	—	35.2
#地方公共财政预 算收入	亿元	3.28	16.02	26.7	54.5	3.5	—
七、城乡常住居民人 均可支配收入	元	—	—	—	—	—	—
八、城镇常住居民人 均可支配收入	元	—	—	—	—	—	—
九、农村常住居民人 均可支配收入	元	—	—	—	—	—	—

注：1、第一、第二、第五、第七、第八、第九项为季（年）度指标

工业生产情况

单位：万元

指标名称	5月	本月止 累计	比去年同期增减%	
			本月	累计
一、规模以上工业总产值	178477	745053	27.4	36.9
1、按轻重工业分				
轻工业	56519	285558	12.0	32.7
重工业	121958	459494	33.3	36.2
2、按经济类型分				
国有工业	61626	217997	16.2	24.4
股份制工业	103307	468463	38.4	44.0
外商及港澳台投资工业	13544	58593	-5.3	12.9
其他经济类型工业				
在总计中：国有控股工业	61847	219332	15.8	23.9
大中型工业	146813	587547	32.7	39.0
#国有工业	61626	217997	16.2	24.4
二、规模以上工业销售产值	170380	721332	26.1	36.7
#出口交货值	12933	46135	5.1	1.9
三、规模以上工业产品销售率（%）	95.5	96.8		

注：本表绝对数按当年价格计算；增长速度中“规模以上工业总产值”按可比价格计算，其余指标按当年价格计算；规模以上工业为年产品销售收入2000万元以上的工业企业。

主要工业产品产量

(规模以上工业)

指标名称	5月	本月止累计	比去年同期增减%	
			本月	累计
1、中成药(吨)	57.78	301.36	1055.6	12.9

规模以上工业企业经济效益指标

指标名称	1-4月累计	去年同期	比去年同期 增减(%)
企业单位数(户)	34	32	6.3
#亏损企业数(户)	16	15	14.3
亏损面(%)	47.1	46.9	0.4
主营业务收入(万元)	586966	414554	41.6
亏损企业亏损额(万元)	13222	12249	7.9
税金总额(万元)	22669	20597	10.1
利润总额(万元)	22515	14557	54.7
应收票据及应收账款(万元)	278475	405377	-31.3
产成品库存(万元)	56703	51515	10.1
从业人员平均人数(人)	12172	12011	1.3

说明：国家统计局规定本表填报上月份数据。

规模以上工业主要行业产值情况

单位：万元

行业	1-5月 总产值	1-5月 销售产值	比去年同期增减%	
			产值累计	销售累计
食品饮料业	175429	171048	66.7	59.3
医药业	102621	98983	-2.3	11.1
汽车制造业	53700	47832	123.9	99.9

固定资产投资情况

单位：万元

指标名称	5月	本月止累计	比去年同期增减%	
			本月	累计
固定资产投资总额	380268	1110537	139.8	22.1
固定资产投资总额（7个区口径）		-		18.0
二、按投资产业分				
第一产业		58		-93.5
第二产业		10228		-52.5
第三产业		1100251		24.0

限上企业商品零售类值

单位：万元

指标名称	5月	本月止累计	当月增速(%)	累计增速(%)
1. 粮油、食品类	8863	50972	14.1	9.8
2. 饮料类	1453	6851	20.5	13.6
3. 烟酒类	3382	28991	9.9	72.9
4. 服装、鞋帽、针纺织品类	5272	33901	-2.9	25.8
5. 化妆品类	1522	6519	44.4	31.5
6. 金银珠宝类	1598	6791	38.0	68.8
7. 日用品类	3438	16574	-4.4	4.8
8. 五金电料类	404	2253	-34.6	19.7
9. 体育、娱乐用品类	23	96	59.4	43.0
10. 书报杂志类	578	2896	-12.0	48.2
11. 电子出版物及音像制品类	2	11	0.0	0.0
12. 家用电器和音像器材类	8217	31626	7.7	47.4
13. 中西药品类	4192	26203	-33.7	-5.2
14. 文化办公用品类	166	918	-4.5	9.1
15. 家具类	38	180	-70.2	-43.7
16. 通讯器材类	3127	18879	442.4	666.7
17. 石油及制品类	5406	22169	43.5	63.3
18. 建筑及装潢材料类	530	1706	55.5	31.6
19. 机电产品及设备类	83	385	-40.3	-32.9
20. 汽车类	76756	373270	15.3	64.6
21. 其他类	5670	20937	36.3	-39.1

全市主要经济指标

单位：亿元

指标名称	5月	本月止 累计	比去年同期增减%	
			本月	累计
一、地区生产总值	—	—	—	—
第一产业	—	—	—	—
第二产业	—	—	—	—
工业增加值	—	—	—	—
建筑业增加值	—	—	—	—
第三产业	—	—	—	—
二、农业总产值	—	—	—	—
三、规模以上工业总产值	53.1	251.6	13.8	16.3
四、固定资产投资总额	—	—	—	20.4
五、社会消费品零售总额	92.4	419.4	42.5	57.3
六、全口径公共财政预算收入	56.5	251.4	45.5	58.2
七、城乡常住居民人均可支配收入（元）	—	—	—	—
八、城镇常住居民人均可支配收入（元）	—	—	—	—
九、农村常住居民人均可支配收入（元）	—	—	—	—

注：1、第一、第二、第七、第八、第九项为季（年）度指标