



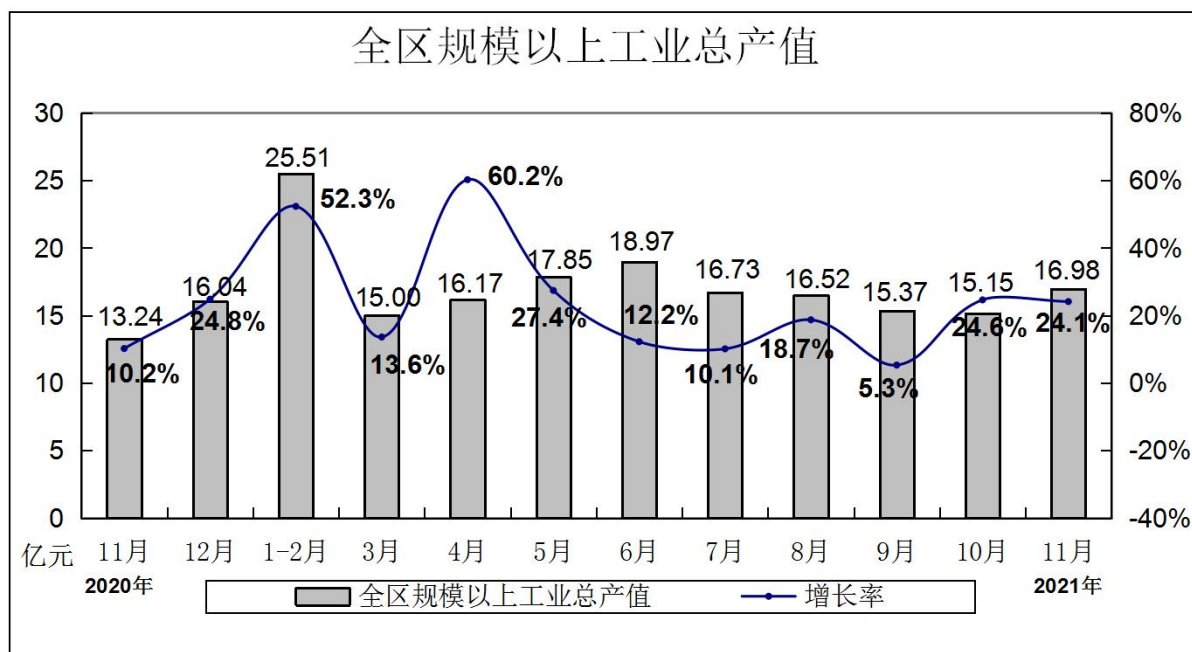
2021年

龙华统计

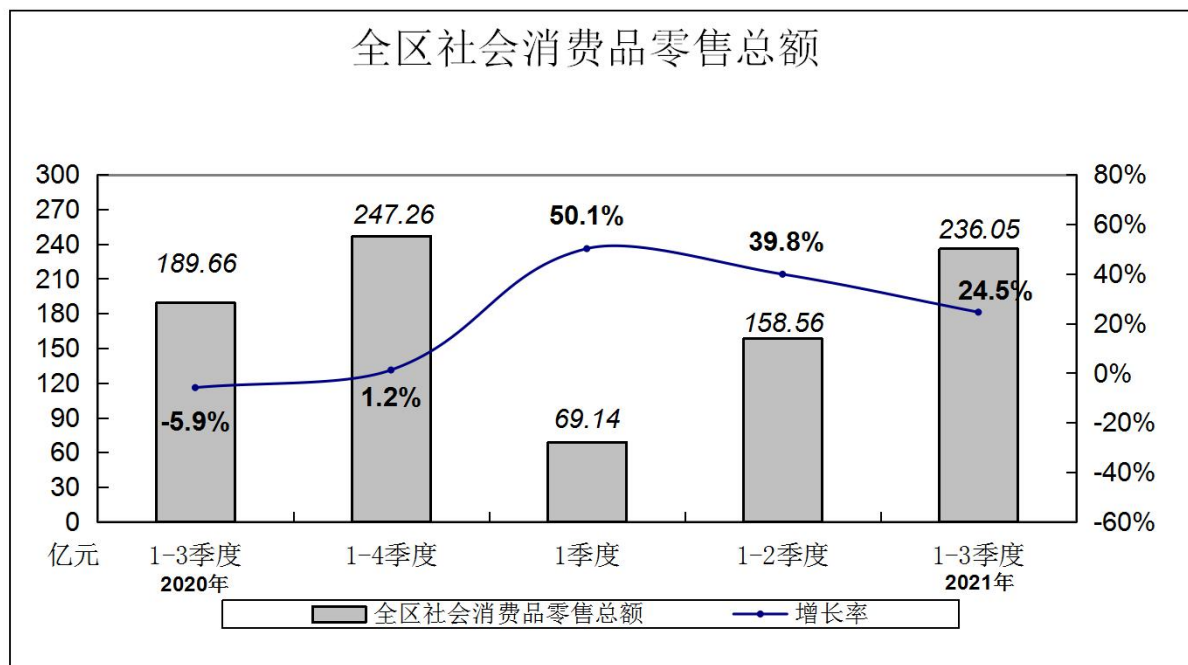
(11月)

龙华区统计局编

全区主要经济指标示意图（一）

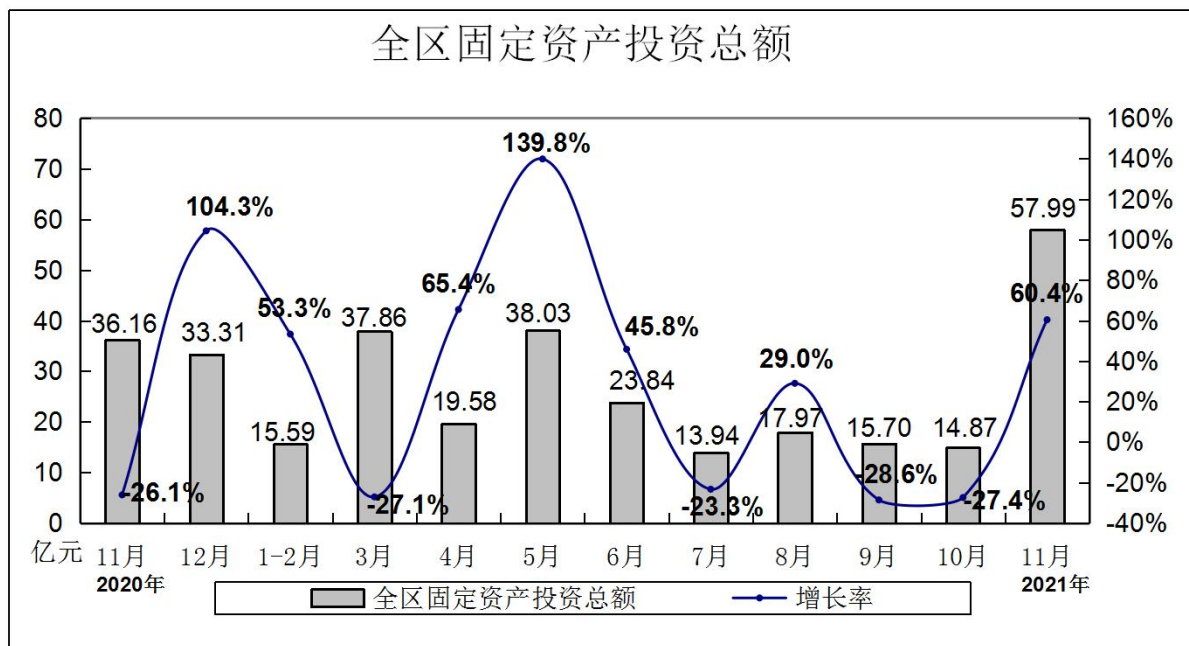


注:2月份数据为1-2月累计数

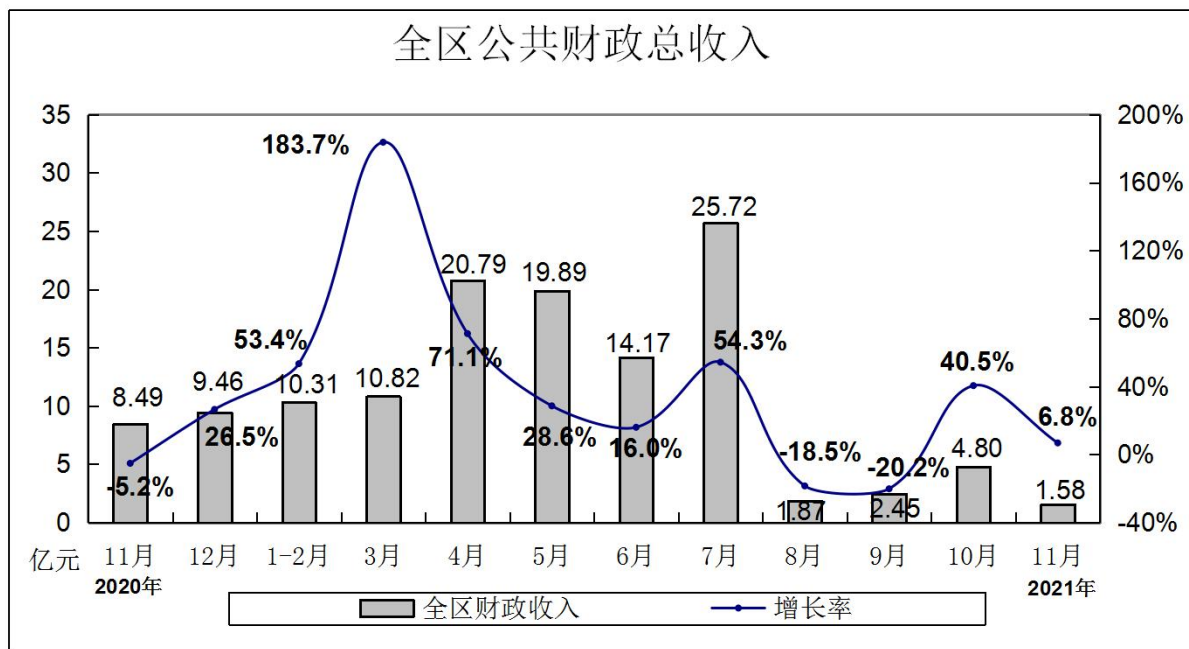


注:除1季度,其余均为累计数。

全区主要经济指标示意图（二）



注:2月份数据为1-2月累计数



注:2月份数据为1-2月累计数

全区主要经济指标完成情况

指标名称	单位	11月	本月止 累计	比去年同期增减%		全年预 期增长 目标%	占全市同 期比重%
				本月	累计		
一、地区生产总值	亿元	—	—	—	—	11以上	—
第一产业	亿元	—	—	—	—	—	—
第二产业	亿元	—	—	—	—	—	—
工业增加值	亿元	—	—	—	—	—	—
建筑业增加值	亿元	—	—	—	—	—	—
第三产业	亿元	—	—	—	—	—	—
二、农业总产值	亿元	—	—	—	—	—	—
三、规模以上工业总 产值	亿元	16.98	174.21	24.1	24.9	—	30.2
四、固定资产投资总 额	亿元	57.99	255.37	60.4	17.1	3.0	—
*固定资产投资总额 (不含开发区)	亿元	—	—	—	2.2	3.0	—
五、社会消费品零售 总额	亿元	—	—	—	—	—	—
六、全口径公共财政 预算收入	亿元	9.19	187.54	9.0	25.6	—	36.1
#地方公共财政预 算收入	亿元	1.58	33.97	6.8	26.4	3.5	—
七、城乡常住居民人 均可支配收入	元	—	—	—	—	—	—
八、城镇常住居民人 均可支配收入	元	—	—	—	—	—	—
九、农村常住居民人 均可支配收入	元	—	—	—	—	—	—

注：1、第一、第二、第五、第七、第八、第九项为季（年）度指标

工业生产情况

单位：万元

指标名称	11月	本月止 累计	比去年同期增减%	
			本月	累计
一、规模以上工业总产值	169772	1742060	24.1	24.9
1、按轻重工业分				
轻工业	63414	622089	12.2	18.8
重工业	106358	1119972	31.4	26.4
2、按经济类型分				
国有工业	42478	554246	12.9	20.3
股份制工业	0	0	-100.0	-100.0
外商及港澳台投资工业	0	0	-100.0	-100.0
其他经济类型工业				
在总计中：国有控股工业	42478	556181	12.0	20.0
大中型工业	151895	1548743	27.5	25.0
#国有工业	42478	554246	12.9	20.3
二、规模以上工业销售产值	162154	1692365	14.9	21.7
#出口交货值	19573	123288	167.9	23.1
三、规模以上工业产品销售率（%）	95.5	97.1		

注：本表绝对数按当年价格计算；增长速度中“规模以上工业总产值”按可比价格计算，其余指标按当年价格计算；规模以上工业为年产品销售收入2000万元以上的工业企业。

主要工业产品产量

(规模以上工业)

指标名称	11月	本月止累计	比去年同期增减%	
			本月	累计
1、中成药(吨)	57.67	737.51	-33.8	34.7

规模以上工业企业经济效益指标

指标名称	1-10月累计	去年同期	比去年同期 增减(%)
企业单位数(户)	35	32	9.4
#亏损企业数(户)	11	14	-15.4
亏损面(%)	31.4	43.8	-28.2
主营业务收入(万元)	1650759	1359776	21.4
亏损企业亏损额(万元)	23636	28669	-17.6
税金总额(万元)	62350	54138	15.2
利润总额(万元)	58407	50065	16.7
应收票据及应收账款(万元)	332218	315698	5.2
产成品库存(万元)	57514	104249	-44.8
从业人员平均人数(人)	12171	12632	-3.6

说明：国家统计局规定本表填报上月份数据。

规模以上工业主要行业产值情况

单位：万元

行业	1-11月 总产值	1-11月 销售产值	比去年同期增减%	
			产值累计	销售累计
食品饮料业	378731	368916	26.5	26.1
医药业	221105	206818	3.0	-0.5
汽车制造业	136752	121985	120.7	102.6

固定资产投资情况

单位：万元

指标名称	11月	本月止累计	比去年同期增减%	
			本月	累计
固定资产投资总额	579853	2553675	60.4	17.1
固定资产投资总额（7个区口径）		-		2.2
二、按投资产业分				
第一产业		297		-90.4
第二产业		26342		-46.8
第三产业		2527036		18.8

限上企业商品零售类值

单位：万元

指标名称	11月	本月止累计	当月增速(%)	累计增速(%)
1. 粮油、食品类	9209	106091	5.9	8.0
2. 饮料类	1492	16074	29.2	18.4
3. 烟酒类	7759	65764	85.4	67.7
4. 服装、鞋帽、针纺织品类	5495	61495	-25.7	-0.4
5. 化妆品类	1637	15784	47.5	39.1
6. 金银珠宝类	1162	14163	6.7	37.8
7. 日用品类	4420	44940	23.0	14.5
8. 五金电料类	604	5250	-12.9	-7.3
9. 体育、娱乐用品类	10	190	-29.0	14.1
10. 书报杂志类	722	6796	-25.3	-5.2
11. 电子出版物及音像制品类	0	11	-100.0	-99.5
12. 家用电器和音像器材类	6741	68141	50.9	20.6
13. 中西药品类	5047	53232	-5.7	-10.3
14. 文化办公用品类	169	1898	-5.7	-8.8
15. 家具类	18	304	-90.4	-61.7
16. 通讯器材类	1470	35632	-3.3	183.5
17. 石油及制品类	10820	64838	93.2	59.3
18. 建筑及装潢材料类	867	4732	43.7	4.9
19. 机电产品及设备类	263	2041	64.1	58.2
20. 汽车类	91504	815721	-6.5	19.0
21. 其他类	2774	39024	185.0	-25.5

全市主要经济指标

单位：亿元

指标名称	11月	本月止 累计	比去年同期增减%	
			本月	累计
一、地区生产总值	—	—	—	—
第一产业	—	—	—	—
第二产业	—	—	—	—
工业增加值	—	—	—	—
建筑业增加值	—	—	—	—
第三产业	—	—	—	—
二、农业总产值	—	—	—	—
三、规模以上工业总产值	56.64	576.68	8.8	10.8
四、固定资产投资总额	—	—	—	7.8
五、社会消费品零售总额	97.14	959.58	6.6	29.1
六、全口径公共财政预算收入	31.07	519.96	7.6	29.5
七、城乡常住居民人均可支配收入（元）	—	—	—	—
八、城镇常住居民人均可支配收入（元）	—	—	—	—
九、农村常住居民人均可支配收入（元）	—	—	—	—

注：1、第一、第二、第七、第八、第九项为季（年）度指标